

Instructivo Ingresos 2024

1) Generación Ingreso Udelar 2024

Ingresar a la página web del SGAE: <https://bedelias.udelar.edu.uy/> y dar clic sobre el botón '2024 INGRESOS'.¹



A continuación, se visualizará la pantalla siguiente. Antes de dar clic en el botón "Iniciar la Inscripción" deberá leer en detalle los pasos a seguir.

1 El ícono con 2024 será actualizado con la actualización del instructivo en enero 2024

2023 INGRESOS

SGAE

UNIVERSIDAD DE LA REPÚBLICA - SISTEMA DE GESTIÓN ADMINISTRATIVA DE LA ENSEÑANZA

NOTICIAS PLANES DE ESTUDIO INSCRIPCIONES PREINSCRIPCIONES VERIFICAR ESTUDIANTE

Ingreso a la Udelar 2023

Estudiante de Generación de Ingreso

PASO 1: Preparete

Para comenzar, consultá el sitio web del servicio universitario (Facultad, Instituto, Escuela o Centro Universitario Regional) donde quieras estudiar para obtener mayor información sobre los requisitos y la documentación necesaria para la inscripción.

La certificación de haber finalizado tus estudios secundarios la tenés que solicitar donde cursaste tu último año:

- Estudiantes de ANEP que culminan secundaria y UTU:** debés solicitar en tu centro educativo que se registre tu egreso en el sistema informático. La Udelar, conectada a ese sistema, revisa la certificación de estudios culminados de cada estudiante. Estudiantes de los liceos militar y policial también están incluidos en este sistema.
- Estudiantes de enseñanza privada:** debés solicitarle a la institución la Fórmula 69A o B dirigida a la Udelar, que luego tendrás que subir en la plataforma de inscripciones.
- Migrantes:** Si sos estudiante con nacionalidad extranjera o uruguayaya y culminaste tus estudios secundarios o iniciaste una carrera universitaria en el exterior, consultá en: www.udelar.edu.uy/generacion2023/migrantes.

PASO 2: Obtené tu identidad digital

Será necesario que obtengas una identidad digital gratuita, a la que podés acceder por estas vías:

- Usuario Udelar:** si ya sos funcionaria/o docente o estudiante de otra carrera, podés usar tu Usuario Udelar para ingresar al sistema.
- Usuario GUB.UY:** lo proporciona el Estado uruguayo a través de www.gub.uy. En este [tutorial](#) encontrarás los pasos a seguir para obtenerlo.
- Usuario Tuid:** lo otorga ANTEL y podés solicitarlo en www.tuid.uy. En este [tutorial](#) encontrarás los pasos a seguir para gestionarlo.

PASO 3: Inscríbete en la Udelar

Presioná el botón «Iniciar inscripción», ubicado en la parte inferior de la pantalla. Luego, seleccioná el método de autenticación que usarás para identificarte.

IMPORTANTE: Después de 7 minutos de inactividad el sistema cierra la sesión web por seguridad. Te recomendamos tener toda la información necesaria y la documentación requerida escaneada y a disposición antes de empezar a hacer el trámite.

Durante el proceso de inscripción se te solicitarán además de tu información personal los siguientes documentos:

- documento de identidad vigente,
- foto carné, y
- carné de salud vigente.

Algunas carreras pueden solicitarte otra documentación específica, así que deberás consultar antes de empezar tu inscripción en el sitio del servicio universitario correspondiente.

Antes de terminar, verificá los datos de preinscripción ingresados y luego confirmá con un clic en el botón «ACEPTAR».

Tené en cuenta que:

- Al finalizar tu preinscripción se te solicitará que aceptes los términos para el tratamiento de datos personales, [accesibles aquí](#).
- Podés chequear el estado de tu preinscripción en www.bedelias.udelar.edu.uy. Para esto, deberás dirigirte al menú superior y en la sección «Preinscripciones» hacer clic en «Consulta ingreso Udelar». Después de autenticarte podés comprobar si tu preinscripción está pendiente, fue aprobada o rechazada.
- Deberás revisar que el correo electrónico que registres sea correcto, ya que es ahí donde recibirás la información necesaria para generar tu usuario Udelar.
- El sistema te permitirá preinscribirte de manera virtual hasta en 2 facultades o servicios y en 4 carreras en total. Para inscribirte a más carreras deberás concurrir personalmente a Bedelía.

PASO 4: Obtené tu usuario Udelar

Una vez que la Bedelía confirme tu inscripción a la carrera, recibirás un correo con un código de activación válido por 72 horas. Es por esto que te recomendamos revisar la carpeta de SPAM o correo no deseado por si te llega allí y no a la bandeja de entrada.

Seguí los pasos que se te indican en el correo para activar tu usuario y generar tu contraseña. Con este usuario podrás acceder a todos los servicios informáticos de la Udelar.

PASO 5: Inscríbete a los cursos

Buscá qué actividades curriculares corresponden a tu carrera (malla curricular) y cuál es el calendario de inscripciones en el sitio web de tu centro de estudios.

Cuando tengas esta información, ingresá en www.bedelias.udelar.edu.uy. Una vez allí, desde el menú superior, en la sección «INSCRIPCIONES» tenés que seleccionar la opción «Inscripción». Accedé con tus datos de usuario Udelar.

Más información

- FORMA: Formularios autogestionados (obligatorio)**
Es obligatorio para todas y todos los estudiantes completar el formulario estadístico antes del **14 de junio de 2023**. Debes ingresar a www.formularios.udelar.edu.uy y seleccionar la opción «Forma-Estudiante de Grado». Completá todos los datos y hace clic en finalizar.
- BECAS DE APOYO**
Accedé a toda la información sobre becas de apoyo en: www.udelar.edu.uy/generacion2023/becas-de-apoyo-2023
- TOMÁ CARRERA: Cursos preparatorios**
Accedé a toda la información sobre los cursos de apoyo virtuales, gratuitos y abiertos en: www.udelar.edu.uy/generacion2023/tomacarrera
- TUTORÍAS ENTRE PARES**
Podés acceder a tutores pares, estudiantes avanzados que te acompañarán en tu integración a la vida universitaria. Inscríbete al programa en: www.udelar.edu.uy/generacion2023/tutorias-entre-pares
- SERVICIO DE ATENCIÓN**
Si te quedan dudas, podés contactarte con un servicio de atención personalizado por el correo: informacion@udelar.edu.uy, los teléfonos: 2400 1918 o 2408 2566; y por nuestras redes sociales en [Facebook](#), [Instagram](#) y [Twitter](#).


Iniciar inscripción

SeCIU - SGAE - versión 15.3.1

SERVICIO CENTRAL DE INFORMÁTICA

UNIVERSIDAD DE LA REPÚBLICA URUGUAY

PASO 2: Obtené tu identidad digital

Tal como indica la imagen anterior el estudiante deberá obtener la identificación digital.

En esta oportunidad las opciones son:

- **Usuario gub.uy:** ingresá en mi.iduruguay.gub.uy, registrate siguiendo los pasos que allí se indican y luego concurrí a un Punto de Atención a la Ciudadanía;

- **TuID – Antel:** ingresá en **tuid.uy**, registrate siguiendo los pasos que allí se indican y luego concurrí presencialmente a un local habilitado de Antel o Redpagos.
- **Usuario Udelar:** para funcionarios o docentes que aún no son estudiante de Udelar.

PASO 3: Inscríbete en la Udelar

Luego de obtener la identificación digital TuID – Antel, Usuario gub.uy o poseer Usuario Udelar, podrá ingresar a realizar las Preinscripciones a Carreras, CIOs o Ciclos Iniciales según corresponda.


Para esto debe dirigirse al botón “Iniciar Inscripción”

Se desplegará la siguiente pantalla y allí deberá seleccionar la identidad con la cual ingresará.



Utilizaremos como ejemplo la identificación digital “TuID- Antel”, deberá seleccionar dicha opción y se desplegará la siguiente pantalla.

Allí deberá loguearse con el usuario TuID.



Luego de logueado, el sistema dirige a la pantalla siguiente en donde se listarán los servicios en los cuales hay período/s de preinscripciones vigentes.

1) Elección de Carrera/Ciclo/CIO:

2023
INGRESOS

SGAE
SERVICIO CENTRAL DE INFORMATICA

UNIVERSIDAD DE LA REPÚBLICA - SISTEMA DE GESTIÓN ADMINISTRATIVA DE LA ENSEÑANZA

NOTICIAS PLANES DE ESTUDIO INSCRIPCIONES PREINSCRIPCIONES VERIFICAR ESTUDIANTE

CUENTA

Ingreso a la Udelar 2023

Datos personales

Documento 7
Nombre ULISES [Cerrar sesión](#)

Pasos a seguir

- 1** Elección Carrera/Ciclo/CIO
- 2 Ingresar datos personales
- 3 Ingresar bachilleratos
- 4 Adjuntar documentación
- 5 Confirmación

Seleccione la Facultad, Escuela o Centro Universitario a inscribirse

Las carreras, ciclos o CIOs que se muestran son los que tienen un período de inscripción vigente. [Ver períodos](#)

CENTRO UNIVERSITARIO REGIONAL - LITORAL NORTE

FACULTAD DE CIENCIAS ECONÓMICAS

Carreras

Año	Denominación carrera	Tipo	
2012	CONTADOR PUBLICO	Grado	Requisito
2012	LICENCIATURA EN ADMINISTRACION	Grado	Requisito
2012	LICENCIATURA EN ECONOMIA	Grado	Requisito
2014	LICENCIATURA EN ESTADISTICA	Grado	Requisito
2018	TECNÓLOGO EN GESTIÓN UNIVERSITARIA	Grado	Requisito
2014	TÉCNICO EN ADMINISTRACIÓN	Grado	Requisito

FACULTAD DE CIENCIAS SOCIALES

FACULTAD DE ENFERMERÍA

FACULTAD DE INFORMACIÓN Y COMUNICACIÓN

FACULTAD DE INGENIERÍA

Seleccione el departamento en el cual cursará la carrera, ciclo o CIO

MONTEVIDEO

[Siguiente](#)

SeCIU - SGAE - versión 16.1.0

SERVICIO CENTRAL DE INFORMATICA

UNIVERSIDAD DE LA REPUBLICA URUGUAY

Clicar en la Facultad, Centro del Interior, Escuela o Instituto en el cual realizará la preinscripción y se desplegará la oferta con período abierto. Allí deberá seleccionar la Carrera, Ciclo o CIO y el departamento en el cual lo cursará.

Dar clic en Siguiente.

2) Ingresar datos personales

En este paso SGAE se comunicará con DNIC, y si éste último devuelve información de la persona, lo indicará con la siguiente leyenda:

“(*)Estos datos fueron obtenidos de DNIC (Dirección Nacional de Identificación Civil) y no se pueden modificar.”

Tener en cuenta que DNIC sólo devolverá datos de aquellas personas que se estén preinscribiendo a la UdelaR por primera vez, es decir, los estudiantes de ingreso 2024.

Los datos que puede proporcionar DNIC son: Nombre, Primer apellido, Segundo apellido y Fecha de nacimiento, y estos no podrán ser modificados.

En la próxima pantalla veremos un caso en el que DNIC devuelve los datos de la persona, esos campos quedarán inhabilitados para la edición.

2023
INGRESOS

SGAE
SERVICIO CENTRAL DE INFORMÁTICA

UNIVERSIDAD DE LA REPÚBLICA - SISTEMA DE GESTIÓN ADMINISTRATIVA DE LA ENSEÑANZA

NOTICIAS PLANES DE ESTUDIO INSCRIPCIONES PREINSCRIPCIONES VERIFICAR ESTUDIANTE

Ingreso a la Udelar 2023

Datos personales

Documento 7

Información seleccionada

Facultad FACULTAD DE CIENCIAS ECONÓMICAS
Carrera TÉCNICO EN ADMINISTRACIÓN
Departamento MONTEVIDEO

Pasos a seguir

- 1 Elección Carrera/Ciclo/CIO
- 2 Ingresar datos personales
- 3 Ingresar bachilleratos
- 4 Adjuntar documentación
- 5 Confirmación

Ingrese los datos solicitados

Datos personales

(*)Estos datos fueron obtenidos de DNIC (Dirección Nacional de Identificación Civil) y no se pueden modificar.

Documento 7

Nombre(*)* ULISES

Primer apellido (*)*

Segundo apellido *

Datos de nacimiento

Fecha de nacimiento (*)*

Pais* Uruguay

Departamento* Seleccione departamento

Datos de contacto

Teléfono** Obligatorio si no ingresa teléfono celular

Celular** 09 Obligatorio si no ingresa teléfono

Email* Importante: Verifique que ingresó el email de forma correcta ya que la bedella lo utilizará para comunicaciones varias.

Datos del domicilio

Domicilio*

Departamento* Seleccione departamento

Localidad* Seleccione localidad

Barrio Seleccione barrio - obligatorio sólo si departai

Datos de información

Fecha de vencimiento carné de salud

*Campo obligatorio
**Debe completarse al menos uno de los dos

[Volver](#) [Continuar](#)

Hacer clic sobre el botón Continuar luego de completar los datos.

3) Ingresar bachilleratos

2023 INGRESOS

SGAE

UNIVERSIDAD DE LA REPÚBLICA - SISTEMA DE GESTIÓN ADMINISTRATIVA DE LA ENSEÑANZA

NOTICIAS PLANES DE ESTUDIO INSCRIPCIONES PREINSCRIPCIONES VERIFICAR ESTUDIANTE

Ingreso a la Udelar 2023

Datos personales

Documento 7

Información seleccionada

Facultad FACULTAD DE CIENCIAS ECONÓMICAS
Carrera TÉCNICO EN ADMINISTRACIÓN
Departamento MONTEVIDEO

Pasos a seguir

- 1 Elección Carrera/Ciclo/CIO
- 2 Ingresar datos personales
- 3 Ingresar bachilleratos
- 4 Adjuntar documentación
- 5 Confirmación

Bachilleratos realizados en Uruguay								
	Bachillerato	Orientación	Instituto	Fecha fin	Asignaturas pendientes	Visado	Origen	Adjunto
<input checked="" type="radio"/>	DERECHO (*)	HUMANÍSTICO	RIO NEGRO DEPTAL.	29/07/2020	0	Sí	Secundaria	No tiene.

(*) La información es proporcionada por ANEP

En caso de que falte algún bachillerato que haya finalizado, puede ingresarlo a continuación
Puede ingresar 4 bachilleratos manualmente como máximo.

Quitar bachillerato Agregar bachillerato

Otros estudios previos		
Estudio previo	Fecha finalización	Adjunto
No se han agregado otros estudios previos.		

Puede ingresar 3 estudios previos manualmente como máximo.

Quitar estudio previo Agregar estudio previo

Volver Continuar

SeCIU - SGAE - versión 16.1.0

SERVICIO CENTRAL DE INFORMÁTICA

UNIVERSIDAD DE LA REPÚBLICA URUGUAY

En el primer cuadro **Bachilleratos realizados en Uruguay** se listarán los que fueron precargados por **ANEP** que se distinguirán con **(*) La información es proporcionada por ANEP**, y los que sean agregados en este paso por el estudiante que se distinguen con **(***) Este bachillerato no está entre los proporcionados por ANEP. Recuerde que debe concurrir al centro de estudios a pedir el visado.**

En este ejemplo vemos que **ANEP** devolvió información sobre el bachillerato realizado por la persona.

Los bachilleratos proporcionados por **ANEP** no podrán quitarse.

Para agregar un nuevo bachillerato deberá seleccionar el botón "Agregar bachillerato", se abrirá la pestaña que se muestra en las siguientes imágenes, para que complete con los datos del bachillerato que realizó, luego cliquear en el botón Aceptar.

Agregar bachilleratos

Ingrese otros bachilleratos realizados

Departamento del instituto
 Seleccione el departamento del instituto

Instituto
 Seleccione su instituto de procedencia

Bachillerato

	Nombre	Orientación
<input type="radio"/>	ABOGACÍA	ABOGACÍA
<input type="radio"/>	AGRIMENSURA	AGRIMENSURA
<input type="radio"/>	AGRONOMÍA	BIOLÓGICO

Agregar bachilleratos

ARQUITECTURA

ARQUITECTURA

Asignaturas pendientes
 0

Fecha de fin de bachillerato

Certificado
 Dependiendo de los estudios previos se debe adjuntar: la fórmula 69A, 69B, certificado de egreso de UTU

Ejemplos

- Los archivos deben tener formato pdf, png, jpeg o jpg y no superar el tamaño de 3MB cada uno.

+ Examinar... ↕ Subir ⓧ Cancelar

Cancelar Aceptar

Agregue todos los bachilleratos que haya realizado.

Para Bachilleratos realizados en instituciones privadas será **obligatorio** adjuntar Certificado de egreso.

Si cuenta con bachillerato de liceo público o UTU y esa información no proviene de **ANEP**, podrá ingresarla, y posteriormente concurrir a regularizar su situación al centro de estudio correspondiente.

Tener en cuenta que los bachilleratos no ingresados en este punto, no podrán ser agregados posteriormente.

Podrá ingresar manualmente 4 bachilleratos como máximo.

También se permite ingresar **Otros estudios previos** (último recuadro). Para esto, deberá seleccionar la opción “Agregar estudio previo”, se abrirá la pestaña que se muestra en la siguiente imagen, y allí deberá completar con la información del estudio previo que realizó.

El formulario 'Agregar estudios previos' contiene lo siguiente:

- Título: **Agregar estudios previos**
- Botón de pestaña: **Ingrese otros estudios previos**
- Texto de ayuda: **En caso de contar con otros estudios previos, puede ingresarlos a continuación.**
- Sección **Estudio previo**:
 - Campo de selección: **Seleccione el estudio previo**
 - Campo de fecha: **Fecha de fin (en caso que sea un estudio culminado)**
- Sección **Certificado**:
 - Texto: **Dependiendo de los estudios previos se debe adjuntar: título de la Universidad de la República, IPA, INET o Magisterio, etc**
 - Lista de requisitos:
 - Los archivos deben tener formato pdf, png, jpeg o jpg y no superar el tamaño de 3MB cada uno.
- Botones de acción: **+ Examinar...**, **Subir**, **Cancelar**
- Botones de confirmación: **Cancelar**, **Aceptar**

Una vez ingresados los datos, hacer clic en Aceptar.

Podrá ingresar manualmente 3 estudios previos como máximo.

Clic en Continuar luego de agregar el/los bachillerato/s y/o estudios previos correspondiente/s.

En la siguiente pantalla deberá adjuntar la documentación respetando los formatos y tamaño de cada archivo.

4) Adjuntar documentación

2023
INGRESOS

SGAE

UNIVERSIDAD DE LA REPÚBLICA - SISTEMA DE GESTIÓN ADMINISTRATIVA DE LA ENSEÑANZA

NOTICIAS PLANES DE ESTUDIO INSCRIPCIONES PREINSCRIPCIONES VERIFICAR ESTUDIANTE

Ingreso a la Udelar 2023

Datos personales
Documento 7

Información seleccionada
Facultad FACULTAD DE CIENCIAS ECONÓMICAS
Carrera TÉCNICO EN ADMINISTRACIÓN
Departamento MONTEVIDEO


Pasos a seguir

- 1 Elección Carrera/Ciclo/CIO
- 2 Ingresar datos personales
- 3 Ingresar bachilleratos
- 4 Adjuntar documentación**
- 5 Confirmación

Adjunte los archivos solicitados

Archivos Adjuntos

* Los archivos deben tener formato pdf, png, jpeg o jpg y no superar el tamaño de 3MB cada uno.

Tipo	Adjunto
DOCUMENTO ANVERSO	+ Examinar... Subir Cancelar
DOCUMENTO REVERSO	+ Examinar... Subir Cancelar
FOTO*	+ Examinar... Subir Cancelar  FOTO.jpg 97.2 KB x
CARNÉ SALUD ANVERSO	+ Examinar... Subir Cancelar
CARNÉ SALUD REVERSO	+ Examinar... Subir Cancelar
OTRO Descripción <input type="text"/>	+ Examinar... Subir Cancelar
OTRO Descripción <input type="text"/>	+ Examinar... Subir Cancelar
OTRO Descripción <input type="text"/>	+ Examinar... Subir Cancelar
OTRO Descripción <input type="text"/>	+ Examinar... Subir Cancelar

*Campo obligatorio

Volver Continuar

SeCIU - SGAE - versión 16.1.0

SERVICIO CENTRAL DE INFORMÁTICA UNIVERSIDAD DE LA REPÚBLICA URUGUAY

Al “Examinar” y seleccionar el archivo, se habilita la opción “Subir”. También permite “Cancelar” en caso de que el archivo subido no sea el correcto.

En el caso de adjuntar archivos de tipo “OTRO”, deberá ingresar obligatoriamente una descripción.

Los adjuntos obligatorios están marcados con un asterisco. Tener en cuenta que en el caso de que DNIC haya devuelto los datos de identificación, no será obligatorio adjuntar el Documento anverso. En caso de que DNIC NO haya devuelto datos, el campo 'DOCUMENTO ANVERSO' será obligatorio ().*

Recuerde que deberá visitar previamente la página web de la Facultad, Centro del Interior, Instituto o Escuela correspondiente, para obtener mayor información sobre los requisitos y documentación necesaria para la inscripción.

Luego de subir todos los adjuntos necesarios clic en el botón "Continuar".

5) Confirmación

2023
INGRESOS

SGAE
UNIVERSIDAD DE LA REPÚBLICA - SISTEMA DE GESTIÓN ADMINISTRATIVA DE LA ENSEÑANZA

NOTICIAS PLANES DE ESTUDIO INSCRIPCIONES PREINSCRIPCIONES VERIFICAR ESTUDIANTE

Ingreso a la Udelar 2023

Pasos a seguir

- 1 Elección Carrera/Ciclo/CIO
- 2 Ingresar datos personales
- 3 Ingresar bachilleratos
- 4 Adjuntar documentación
- 5 Confirmación**

Confirmar preinscripción

Datos personales

Documento
Nombre
Primer apellido
Segundo apellido
Fecha nacimiento
Pais nacimiento
Lugar nacimiento
Teléfono celular
Email
Domicilio

Bachilleratos realizados

Nombre	Instituto de procedencia	Fecha fin	Asignaturas pendientes	Visado	Origen
DERECHO	RIO NEGRO DEPTAL.	29/07/2020	0	Si	Secundaria

Archivos Adjuntos

Tipo
No se adjuntaron archivos.

Otros estudios previos

Nombre	Fecha fin
No tiene otros estudios previos.	

Archivos Adjuntos

Tipo
No se adjuntaron archivos.

Datos preinscripción

Servicio: FCEA
Carrera: 2014 - TÉCNICO EN ADMINISTRACIÓN
Departamento: MONTEVIDEO

Archivos Adjuntos

Tipo
FOTO

Información adicional ?

Consentimiento

He leído y acepto los términos para el tratamiento de mis datos que figuran [AQUÍ](#)
(Recuerde leer los términos del consentimiento antes de marcar la celda)

[Volver](#) [Aceptar](#)

SeCIU - SGAE - versión 16.1.0

SERVICIO CENTRAL DE INFORMÁTICA

UNIVERSIDAD DE LA REPÚBLICA URUGUAY

En el último paso se visualiza la pantalla con los datos ingresados, se puede "Volver" en caso de necesitar modificar alguno.

En el campo de **Información adicional** podrá ingresar, si lo desea, algunas observaciones para la bedelía.

Al final encontrará el apartado **Consentimiento**, donde deberá indicar que acepta las políticas de uso de datos que se detallan en el link que se encuentra allí.


Para confirmar la preinscripción seleccionar botón Aceptar.


En la siguiente pantalla se visualiza el mensaje de éxito.




The screenshot shows the SGAE (Servicio Central de Gestión Administrativa de la Enseñanza) website interface. At the top left, there is a '2023 INGRESOS' badge. The main header includes the SGAE logo and the text 'UNIVERSIDAD DE LA REPÚBLICA - SISTEMA DE GESTIÓN ADMINISTRATIVA DE LA ENSEÑANZA'. A navigation menu contains links for 'NOTICIAS', 'PLANES DE ESTUDIO', 'INSCRIPCIONES', 'PREINSCRIPCIONES', 'VERIFICAR', and 'ESTUDIANTE'. A 'cuenta' button is visible in the top right corner. The main content area is titled 'Ingreso a la Udelar 2023' and displays a success message: 'La preinscripción se ha realizado con éxito.' Below this, a blurred area contains the number '7'. A paragraph of text states: 'Bedelia recibirá tu preinscripción. Si es ACEPTADA, en los próximos días recibirás un correo con el código de activación que te permitirá generar tu usuario Udelar (el código es válido por 72 horas). Seguí los pasos que allí se indican para activar tu usuario y generar tu contraseña.' Below this, another line of text says: 'Conservá la documentación original (en papel) ya que podrá ser solicitada más adelante.' A 'Finalizar' button is positioned at the bottom of the message area. The footer includes 'SeCIU - SGAE - versión 16.1.0', the 'SERVICIO CENTRAL DE INFORMÁTICA' logo, the 'UNIVERSIDAD DE LA REPÚBLICA URUGUAY' logo, and a small graphic element.

Al dar clic en Finalizar, se pasará a la siguiente pantalla dónde se muestra la inscripción con estado PENDIENTE.





UNIVERSIDAD DE LA REPÚBLICA - SISTEMA DE GESTIÓN ADMINISTRATIVA DE LA ENSEÑANZA



NOTICIAS
PLANES DE ESTUDIO
INSCRIPCIONES
PREINSCRIPCIONES
VERIFICAR
ESTUDIANTE

Ingreso a la Udelar 2023

Datos personales

Documento: 7

Nombre: [REDACTED]

Apellidos: [REDACTED] [Cerrar sesión](#)

Email: [REDACTED]

[Ver más](#)


Preinscripciones					
Servicio	Tipo	Plan/Ciclo/cio	Departamento	Estado	Fecha
FACULTAD DE CIENCIAS ECONÓMICAS	Plan	2014 - TÉCNICO EN ADMINISTRACIÓN	MONTEVIDEO	PENDIENTE	03/11/2023

[Nueva preinscripción](#)

Bachilleratos realizados en Uruguay							
Bachillerato	Orientación	Instituto	Fecha fin	Asignaturas pendientes	Visado	Ingresado por	
DERECHO (*)	HUMANÍSTICO	RIO NEGRO DEPTAL.	29/07/2020	0	Sí	Secundaria	No tiene adj.

(*) La información es proporcionada por ANEP



Otros estudios previos			
Estudio previo	Fecha finalización	Ingresado por	
No se han agregado otros estudios previos.			

Archivos Adjuntos		
Tipo		Adjunto
DOCUMENTO ANVERSO		No tiene.
DOCUMENTO REVERSO		No tiene.
CERTIFICADO DE ESTUDIOS PREVIOS		No tiene.
FOTO		Fecha: 03/11/2023  Nueva versión Servicio asociado: FCEA
CARNÉ SALUD ANVERSO		No tiene.
CARNÉ SALUD REVERSO		No tiene.
OTRO		No tiene.
OTRO		No tiene.
OTRO		No tiene.
OTRO		No tiene.
OTRO		No tiene.

[Agregar adjuntos](#)
[Modificar adjuntos](#)

ADVERTENCIA:
 Las preinscripciones en estado PENDIENTE están a la espera de ser APROBADAS o RECHAZADAS por bedelia.
 El estado ACEPTADO indica que la bedelia procesó la preinscripción y aprobó la misma, a la brevedad le estará llegando al correo electrónico indicado, el código de activación para generar su usuario UdelarR.
 El estado RECHAZADO indica que usted no cumple con los requisitos para la preinscripción realizada. En caso de reclamos comunicarse con la bedelia correspondiente.

SeCIU - SGAE - versión 16.1.0

UNIVERSIDAD DE LA REPÚBLICA DE URUGUAY

En esta pantalla se muestra el estado de la/s preinscripción/es, las mismas pueden consultarse en todo momento, y permite realizar nuevas.

Si el estado es ACEPTADO PROVISORIO, deberá revisar el motivo en la consulta de inscripción.

Si el estado es RECHAZADO y la bedelia indicó una observación la visualizará aquí.

En cuanto a los adjuntos, puede visualizarlos y podrá utilizar el botón “Agregar adjuntos” si aún tiene disponible opciones para hacerlo.

En caso de que la bedelía al procesar la preinscripción le indique que debe volver a subir un archivo, lo visualizará en esta misma pantalla, pudiendo modificar el/los adjuntos indicados.

Consultar estado de la preinscripción:

Puede consultar el estado de su preinscripción mientras la misma esté en estado PENDIENTE o RECHAZADO (es decir, aún no fue aceptada y no tiene usuario Udelar), para ésto debe ingresar desde el módulo PREINSCRIPCIONES > Consulta ingreso Udelar, como se muestra en la siguiente pantalla.

Luego deberá loguearse con su identidad digital (la misma que utilizó para realizar el ingreso).



The screenshot displays the SGAE (Servicio Central de Gestión Administrativa de la Enseñanza) website. At the top left, there is a '2023 INGRESOS' badge. The main header includes the SGAE logo and the text 'UNIVERSIDAD DE LA REPÚBLICA - SISTEMA DE GESTIÓN ADMINISTRATIVA DE LA ENSEÑANZA'. A navigation bar contains links for 'NOTICIAS', 'PLANES DE ESTUDIO', 'INSCRIPCIONES', 'PREINSCRIPCIONES', 'VERIFICAR', and 'ESTUDIANTE'. On the right side, there is a 'cuenta' icon. The main content area is divided into two columns. The left column, titled 'Noticias', features a news item dated '10/09/2019@UdelaR' with the subject 'BIENVENIDOS' and a 'Leer más' button. The right column contains a vertical menu with the following items: 'Ingreso Udelar', 'Consulta ingreso Udelar' (highlighted in teal), 'Preinscripciones a Planes/Ciclos/CIOs', 'Consultar períodos de preinscripción', and 'Documentación requerida'. The footer includes the text 'SoCUI - SGAE - versión 16.1.0' and logos for 'SERVICIO CENTRAL DE INFORMATICA' and 'UNIVERSIDAD DE LA REPUBLICA URUGUAY'.

Ejemplo de modificar adjuntos

Al consultar el ingreso Udelar, además de visualizar el estado en el cual se encuentra la preinscripción, podrá identificar si la bedelía le solicitó modificar algún adjunto.

2023
INGRESOS

SGAE
UNIVERSIDAD DE LA REPÚBLICA - SISTEMA DE GESTIÓN ADMINISTRATIVA DE LA ENSEÑANZA

NOTICIAS PLANES DE ESTUDIO INSCRIPCIONES PREINSCRIPCIONES VERIFICAR ESTUDIANTE

Ingreso a la Udelar 2023

Datos personales

Documento 3053583 - 7
Nombre ULISES ISRAEL
Apellidos SALVATIERRA NUÑEZ [Cerrar sesión](#)
Email RAH59621@ZWOHO.COM

[Ver más](#)

Preinscripciones

Servicio	Tipo	Plan/Ciclo/año	Departamento	Estado	Fecha
FACULTAD DE CIENCIAS ECONÓMICAS	Plan	2014 - TÉCNICO EN ADMINISTRACIÓN	MONTEVIDEO	PENDIENTE	03/11/2023

[Nueva preinscripción](#)

Bachilleratos realizados en Uruguay


Bachillerato	Orientación	Instituto	Fecha fin	Asignaturas pendientes	Visado	Ingresado por	
DERECHO (*)	HUMANÍSTICO	RIO NEGRO DEPTAL	29/07/2020	0	SI	Secundaria	No tiene adj.

(*) La información es proporcionada por ANEP

Otros estudios previos

Estudio previo	Fecha finalización	Ingresado por
No se han agregado otros estudios previos.		

Archivos Adjuntos

Tipo	Adjunto
DOCUMENTO ANVERSO	No tiene.
DOCUMENTO REVERSO	No tiene.
CERTIFICADO DE ESTUDIOS PREVIOS	No tiene.
FOTO	Fecha: 03/11/2023  El adjunto debe volver a subirse Servicio que lo solicita: FCEA Comentario: LA FOTO DEBE SER DE TIPO FOTO CARNET
CARNÉ SALUD ANVERSO	No tiene.
CARNÉ SALUD REVERSO	No tiene.
OTRO	No tiene.
OTRO	No tiene.
OTRO	No tiene.
OTRO	No tiene.

[Agregar adjuntos](#) [Modificar adjuntos](#)

ADVERTENCIA:
Las preinscripciones en estado PENDIENTE están a la espera de ser APROBADAS o RECHAZADAS por bedelía.
El estado ACEPTADO indica que la bedelía procesó la preinscripción y aprobó la misma, a la brevedad le estará llegando al correo electrónico indicado, el código de activación para generar su usuario Udelar.
El estado RECHAZADO indica que usted no cumple con los requisitos para la preinscripción realizada. En caso de reclamos comunicarse con la bedelía correspondiente.

SeCIU - SGAE - versión 16.1.0

SERVICIO CENTRAL DE INFORMÁTICA UNIVERSIDAD DE LA REPÚBLICA URUGUAY

En el adjunto aparece un mensaje que indica “El adjunto debe volver a subirse” en color rojo, se indica la facultad/centro/escuela/instituto que lo solicitó y el comentario.

Para modificarlo, dar clic en botón “Modificar adjuntos”.

2023 INGRESOS

SGAE

UNIVERSIDAD DE LA REPÚBLICA - SISTEMA DE GESTIÓN ADMINISTRATIVA DE LA ENSEÑANZA

NOTICIAS PLANES DE ESTUDIO INSCRIPCIONES PREINSCRIPCIONES VERIFICAR ESTUDIANTE

Ingreso a la Udelar 2023

Pasos a seguir

- 1 Adjuntar documentación
- 2 Confirmación

Archivos Adjuntos

- Los archivos deben tener formato pdf, png, jpeg o jpg y no superar el tamaño de 3MB cada uno.
- Sólo se listan documentos que aún no han sido adjuntados. Documento de identidad, certificado de estudios previos y la foto sólo son requeridos para estudiantes que ingresan por primera vez a Udelar.

Tipo	Adjunto
FOTO (*) <small>Foto tipo carné a color en formato .jpg, .png o .jpeg.</small>	<p>El adjunto debe volver a subirse</p> <p>Servicio que lo solicita: FCEA</p> <p>Comentario: LA FOTO DEBE SER DE TIPO FOTO CARNET</p> <p>+ Examinar... Subir Cancelar</p>

Volver **Siguiente**

ADVERTENCIA:
Solamente se pueden modificar los adjuntos que bedelias haya indicado que requieren subir una nueva versión.

SeCIU - SGAE - versión 16.1.0

SERVICIO CENTRAL DE INFORMÁTICA

UNIVERSIDAD DE LA REPÚBLICA URUGUAY

Al “Examinar” y seleccionar el nuevo adjunto, se habilita el botón “Subir” para cargar el archivo, luego de dar clic en Siguiente, el sistema se dirige al próximo paso que es la pantalla de confirmación.

Al confirmar retorna a la pantalla de preinscripciones y adjuntos.

Ingreso a la Udelar 2023

Datos personales

Documento 7
Nombre
Apellidos [Cerrar sesión](#)
Email

[Ver más](#)

Preinscripciones

Servicio	Tipo	Plan/Ciclo/año	Departamento	Estado	Fecha
FACULTAD DE CIENCIAS ECONÓMICAS	Plan	2014 - TÉCNICO EN ADMINISTRACIÓN	MONTEVIDEO	PENDIENTE	03/11/2023

Nueva preinscripción

Bachilleratos realizados en Uruguay

Bachillerato	Orientación	Instituto	Fecha fin	Asignaturas pendientes	Visado	Ingresado por	
DERECHO (*)	HUMANÍSTICO	RIO NEGRO DEPTAL.	29/07/2020	0	SI	Secundaria	No tiene adj.

(*) La información es proporcionada por ANEP

Otros estudios previos

Estudio previo	Fecha finalización	Ingresado por	
No se han agregado otros estudios previos.			

Archivos Adjuntos

Tipo	Adjunto
DOCUMENTO ANVERSO	No tiene.
DOCUMENTO REVERSO	No tiene.
CERTIFICADO DE ESTUDIOS PREVIOS	No tiene.
FOTO	Fecha: 03/11/2023 ↓ Nueva versión Servicio asociado: FCEA
CARNÉ SALUD ANVERSO	No tiene.
CARNÉ SALUD REVERSO	No tiene.
OTRO	No tiene.
OTRO	No tiene.
OTRO	No tiene.
OTRO	No tiene.

[Agregar adjuntos](#) [Modificar adjuntos](#)

ADVERTENCIA:

Las preinscripciones en estado PENDIENTE están a la espera de ser APROBADAS o RECHAZADAS por bedelia.

El estado ACEPTADO indica que la bedelia procesó la preinscripción y aprobó la misma, a la brevedad le estará llegando al correo electrónico indicado, el código de activación para generar su usuario Udelar.

El estado RECHAZADO indica que usted no cumple con los requisitos para la preinscripción realizada. En caso de reclamos comunicarse con la bedelia correspondiente.

Podrá verificar que se adjuntó correctamente la nueva versión. La bedelia deberá procesar este nuevo adjunto.

PASO 4: Obtené tu usuario UdelaR

Cuando la bedelía **acepta** la preinscripción (estado Aceptado / Aceptado Provisorio) el sistema genera el PDF con el código de activación (como el que se muestra a continuación), el mismo se enviará de forma automática al correo electrónico ingresado por el estudiante para crear el usuario UdelaR, el código tiene un tiempo de validez de 72 horas.

Activación de cuenta de usuario

Nombre: JUANA [REDACTED]

Para poder acceder a los sistemas y servicios de la Universidad de la República usted debe activar su cuenta de usuario. Para esto, deberá ingresar al sitio <https://login.udelar.edu.uy> y allí seleccionar la opción: "Activar Usuario". Debe ingresar:

Número de documento, incluyendo dígito verificador: **30** [REDACTED]

Código de Activación: **912440**

En el proceso de activación se enviará un email a la dirección: [REDACTED]

Este código de activación tendrá un tiempo de validez de 72 hs a partir de la fecha de emisión. Pasado ese periodo deberá solicitar un nuevo código.

CONDICIONES DE USO:

Usted está obligado a hacer un uso adecuado del código de activación y del usuario y contraseña generados. Esto implica que debe mantener su contraseña en secreto, y por lo tanto no debe divulgar su contraseña a nadie que la solicite por correo electrónico, teléfono o de cualquier otra forma. Ningún funcionario o sector de la Universidad de la República le solicitarán la contraseña. Si le llega un correo electrónico solicitándola, no responda bajo ninguna circunstancia.

El uso inadecuado de cualquiera de dichos elementos habilitará a la Universidad de la República a revocar la habilitación de su cuenta de usuario.

El correo electrónico declarado en su inscripción será utilizado para el envío de comunicaciones del Sistema.

2) Generaciones anteriores

Ingresar a la página web del SGAE: <https://bedelias.udelar.edu.uy>, para loguearse puede clicar sobre el botón **2024 INGRESOS** o en botón “**cuenta**” (luego menú Preinscripciones > Preinscripciones a Planes/Ciclos/CIOs).



En caso de ingresar por botón **2024² INGRESOS** se dirige a la siguiente pantalla con los pasos.

2 El ícono con 2024 será actualizado con la actualización del instructivo en enero 2024

Ingreso a la Udelar 2023

Estudiante de Generación de Ingreso

PASO 1: Prepárate

Para comenzar, consultá el sitio web del servicio universitario (Facultad, Instituto, Escuela o Centro Universitario Regional) donde quieras estudiar para obtener mayor información sobre los requisitos y la documentación necesaria para la inscripción.

La certificación de haber finalizado tus estudios secundarios la tenés que solicitar donde cursaste tu último año.

- **Estudiantes de ANEP que culminan secundaria y UTU:** debés solicitar en tu centro educativo que se registre tu egreso en el sistema informático. La Udelar, conectada a ese sistema, revisa la certificación de estudios culminados de cada estudiante. Estudiantes de los liceos militar y policial también están incluidos en este sistema.
- **Estudiantes de enseñanza privada:** debés solicitarle a la institución la Fórmula 69A o B dirigida a la Udelar, que luego tendrás que subir en la plataforma de inscripciones.
- **Migrantes:** Si sos estudiante con nacionalidad extranjera o uruguayo y culminaste tus estudios secundarios o iniciaste una carrera universitaria en el exterior, consultá en : www.udelar.edu.uy/generacion2023/migrantes

PASO 2: Obtené tu identidad digital

Será necesario que obtengas una identidad digital gratuita, a la que podés acceder por estas vías:

- **Usuario Udelar:** si ya sos funcionario/o, docente o estudiante de otra carrera, podés usar tu Usuario Udelar para ingresar al sistema.
- **Usuario GUB.UY:** lo proporciona el Estado uruguayo a través de www.gub.uy. En este [tutorial](#) encontrarás los pasos a seguir para obtenerlo.
- **Usuario Tuid:** lo otorga ANTEL y podés solicitarlo en www.tuid.uy. En este [tutorial](#) encontrarás los pasos a seguir para gestionarlo.

PASO 3: Inscríbete en la Udelar

Presioná el botón «iniciar inscripción», ubicado en la parte inferior de la pantalla. Luego, seleccioná el método de autenticación que usarás para identificarte.

IMPORTANTE: Después de 7 minutos de inactividad el sistema cierra la sesión web por seguridad. Te recomendamos tener toda la información necesaria y la documentación requerida escaneada y a disposición antes de empezar a hacer el trámite.

Durante el proceso de inscripción se te solicitarán además de tu información personal los siguientes documentos:

- documento de Identidad vigente;
- foto carné, y
- carné de salud vigente.

Algunas carreras pueden solicitarte otra documentación específica, así que deberás consultar antes de empezar tu inscripción en el sitio del servicio universitario correspondiente.

Antes de terminar, verificá los datos de preinscripción ingresados y luego confirmá con un clic en el botón «ACEPTAR».

Tené en cuenta que:

- Al finalizar tu preinscripción se te solicitará que aceptes los términos para el tratamiento de datos personales, [accesibles aquí](#).
- Podés chequear el estado de tu preinscripción en www.bedelias.udelar.edu.uy. Para esto, deberás dirigirte al menú superior y en la sección «Preinscripciones» hacer clic en «Consulta ingreso Udelar». Después de autenticarte podés comprobar si tu preinscripción está pendiente, fue aprobada o rechazada.
- Deberás revisar que el correo electrónico que registres sea correcto, ya que es ahí donde recibirás la información necesaria para generar tu usuario Udelar.
- El sistema te permitirá preinscribirte de manera virtual hasta en 2 facultades o servicios y en 4 carreras en total. Para inscribirte a más carreras deberás concurrir personalmente a Bedelia.

PASO 4: Obtené tu usuario Udelar

Una vez que la Bedelia confirme tu inscripción a la carrera, recibirás un correo con un código de activación válido por 72 horas. Es por esto que te recomendamos revisar la carpeta de SPAM o correo no deseado por si te llega allí y no a la bandeja de entrada.

Seguí los pasos que se te indican en el correo para activar tu usuario y generar tu contraseña. Con este usuario podrás acceder a todos los servicios informáticos de la Udelar.

PASO 5: Inscríbete a los cursos

Buscá qué actividades curriculares corresponden a tu carrera (malla curricular) y cuál es el calendario de inscripciones en el sitio web de tu centro de estudios.

Cuando tengas esta información, ingresá en www.bedelias.udelar.edu.uy. Una vez allí, desde el menú superior, en la sección «INSCRIPCIONES» tenés que seleccionar la opción «Inscripción». Accedé con tus datos de usuario Udelar.

Más información

- **FORMA: Formularios autogestionados (obligatorio)**
Es **obligatorio** para todas y todos los estudiantes completar el formulario estadístico antes del **14 de junio de 2023**. Debes ingresar a www.formularios.udelar.edu.uy y seleccionar la opción «FormA-Estudiante de Grado». Completá todos los datos y hace click en finalizar.
- **BECAS DE APOYO**
Accedé a toda la información sobre becas de apoyo en: www.udelar.edu.uy/generacion2023/becas-de-apoyo-2023
- **TOMÁ CARRERA: Cursos preparatorios**
Accedé a toda la información sobre los cursos de apoyo virtuales, gratuitos y abiertos en: www.udelar.edu.uy/generacion2023/tomacarrera
- **TUTORÍAS ENTRE PARES**
Podés acceder a tutores pares, estudiantes avanzados que te acompañarán en tu integración a la vida universitaria. Inscríbete al programa en: www.udelar.edu.uy/generacion2023/tutorias-entre-pares/
- **SERVICIO DE ATENCIÓN**
Si te quedan dudas, podés contactarte con un servicio de atención personalizado por el correo: informacion@udelar.edu.uy, los teléfonos: 2400 1918 o 2408 2566; y por nuestras redes sociales en [Facebook](#) [Instagram](#) y [Twitter](#).

→ [Iniciar inscripción](#)

Clic en Iniciar Inscripción.

The screenshot shows the SGAE (Sistema de Gestión Administrativa de la Enseñanza) website for the 2023 admission process. The header includes the year '2023 INGRESOS' and the SGAE logo. Below the header, there is a navigation menu with options: NOTICIAS, PLANES DE ESTUDIO, INSCRIPCIONES, PREINSCRIPCIONES, VERIFICAR, and ESTUDIANTE. The main content area is titled 'Ingreso a la Udelar 2023' and is divided into two sections: 'Generación de Ingreso' and 'Generaciones anteriores'. The 'Generación de Ingreso' section contains three options: 'TuID - Antel', 'Usuario gub.uy', and 'Usuario Udelar' (which includes a help icon). The 'Generaciones anteriores' section contains a single option: 'Estudiante de Generaciones anteriores', which is highlighted with a red rectangular border. The footer of the page includes the text 'SeCIU - SGAE - versión 16.1.0' and logos for 'SERVICIO CENTRAL DE INFORMÁTICA' and 'UNIVERSIDAD DE LA REPUBLICA URUGUAY'.

Opción *Estudiante de generaciones anteriores*, el sistema lo dirige a la pantalla de logueo Udelar para que ingrese con su usuario a realizar la preinscripción, luego a la siguiente pantalla.

2023 INGRESOS

SGAE

UNIVERSIDAD DE LA REPÚBLICA - SISTEMA DE GESTIÓN ADMINISTRATIVA DE LA ENSEÑANZA

NOTICIAS PLANES DE ESTUDIO INSCRIPCIONES PREINSCRIPCIONES VERIFICAR ESTUDIANTE

Preinscripciones a planes, ciclos o cios

Datos personales

Documento
Nombre
Apellidos
Email
Celular

Solicitar cambio email

Preinscripciones

Servicio	Tipo	Plan/Ciclo/cio	Departamento	Estado	Fecha
El estudiante no tiene preinscripciones.					

Nueva preinscripción

Bachilleratos realizados en Uruguay

Bachillerato	Orientación	Instituto	Fecha fin	Asignaturas pendientes	Visado	Ingresado por	
---	---	PUBLICO SECUNDARIA	31/12/1989	0	---	FDER	No tiene adj.

Otros estudios previos

Estudio previo	Fecha finalización	Ingresado por
No se han agregado otros estudios previos.		

Archivos Adjuntos

Tipo	Adjunto
El estudiante no tiene archivos adjuntos.	

Agregar adjuntos Modificar adjuntos

ADVERTENCIA:
Las preinscripciones en estado PENDIENTE están a la espera de ser APROBADAS o RECHAZADAS por bedelía.
El estado ACEPTADO indica que la bedelía procesó la preinscripción y aprobó la misma, a la brevedad le estará llegando al correo electrónico indicado, el código de activación para generar su usuario UdelaR.
El estado RECHAZADO indica que usted no cumple con los requisitos para la preinscripción realizada. En caso de reclamos comunicarse con la bedelía correspondiente.

SeCIU - SGAE - versión 16.1.0

SERVICIO CENTRAL DE INFORMATICA

UNIVERSIDAD DE LA REPUBLICA URUGUAY

En esta pantalla se visualizan algunos de los datos personales, y en caso de poseer preinscripciones anteriores, las lista junto a los archivos adjuntos.

También, podrá solicitar el cambio de correo registrado en SGAE, si el mismo no coincide con el que utiliza actualmente, debe hacer clic en el botón “Solicitar cambio email”. Esta solicitud será procesada posteriormente por la bedelía.

En el recuadro “Bachilleratos realizados en Uruguay” le mostrará los que ya tiene ingresados en SGAE; estos serán los que indicó en alguna inscripción a carrera, ciclo o CIO anterior y no podrá modificarlos.

En el recuadro “Otros estudios previos” visualizará los estudios previos, si los tiene, que indicó en alguna inscripción a carrera, ciclo o CIO anterior, y no podrá modificarlos.

Para realizar una nueva preinscripción, clic en el botón “Nueva preinscripción”.

1) Elección Carrera/ Ciclo/ CIO:

En la siguiente pantalla deberá seleccionar la Facultad, Centro del interior, Escuela o Instituto en el que cursará y la Carrera, CIO o Ciclo Inicial al cuál desea realizar la preinscripción y el departamento.

2023 INGRESOS

SGAE

UNIVERSIDAD DE LA REPÚBLICA - SISTEMA DE GESTIÓN ADMINISTRATIVA DE LA ENSEÑANZA

NOTICIAS PLANES DE ESTUDIO INSCRIPCIONES PREINSCRIPCIONES VERIFICAR ESTUDIANTE

Preinscripciones a planes, ciclos o cios

Pasos a seguir

- 1 Elección Carrera/Ciclo/CIO
- 2 Adjuntar documentación
- 3 Agregar bachilleratos y estudios previos
- 4 Confirmación

Seleccione la Facultad, Escuela o Centro Universitario a inscribirse

Las carreras, ciclos o CIOs que se muestran son los que tienen un periodo de inscripción vigente. [Ver periodos](#)

- CENTRO UNIVERSITARIO REGIONAL - LITORAL NORTE
- FACULTAD DE ARQUITECTURA, DISEÑO Y URBANISMO
- FACULTAD DE CIENCIAS ECONÓMICAS**

Carreras

Año	Denominación carrera	Tipo	
2012	CONTADOR PUBLICO	Grado	Requisito
2012	LICENCIATURA EN ADMINISTRACION	Grado	Requisito
2012	LICENCIATURA EN ECONOMIA	Grado	Requisito
2014	LICENCIATURA EN ESTADISTICA	Grado	Requisito
2018	TECNÓLOGO EN GESTIÓN UNIVERSITARIA	Grado	Requisito
2014	TÉCNICO EN ADMINISTRACIÓN	Grado	Requisito

- FACULTAD DE CIENCIAS SOCIALES
- FACULTAD DE ENFERMERÍA
- FACULTAD DE INFORMACIÓN Y COMUNICACIÓN
- FACULTAD DE INGENIERÍA

Seleccione el departamento en el cual cursará la carrera, ciclo o CIO

MONTEVIDEO

Volver Siguiente

SeCUIU - SGAE - versión 16.1.0

SERVICIO CENTRAL DE INFORMATICA

UNIVERSIDAD DE LA REPUBLICA URUGUAY

La opción "Requisito" detalla, sólo a modo informativo, las opciones de bachilleratos o estudios previos con los que se permite inscribirse a la carrera. Luego de haber seleccionado la carrera/ciclo/CIO, y el departamento, clic en el botón Siguiente.

2) Adjuntar documentación

2023 INGRESOS

SGAE

UNIVERSIDAD DE LA REPÚBLICA - SISTEMA DE GESTIÓN ADMINISTRATIVA DE LA ENSEÑANZA

NOTICIAS PLANES DE ESTUDIO INSCRIPCIONES PREINSCRIPCIONES VERIFICAR ESTUDIANTE

Preinscripciones a planes, ciclos o cios

Pasos a seguir

- 1 Elección Carrera/Ciclo/CIO
- 2 Adjuntar documentación
- 3 Agregar bachilleratos y estudios previos
- 4 Confirmación

Archivos Adjuntos

• Los archivos deben tener formato pdf, png, jpeg o jpg y no superar el tamaño de 3MB cada uno.

Tipo	Adjunto
DOCUMENTO ANVERSO	El archivo de nombre Cédula 3.XXX.XXX-X.png fue cargado. Cancelar
DOCUMENTO REVERSO	+ Examinar... Subir Cancelar
CARNÉ SALUD ANVERSO	+ Examinar... Subir Cancelar Carné de Salud.png 95.3 KB x
CARNÉ SALUD REVERSO	+ Examinar... Subir Cancelar
OTRO Descripción	+ Examinar... Subir Cancelar
OTRO Descripción	+ Examinar... Subir Cancelar
OTRO Descripción	+ Examinar... Subir Cancelar
OTRO Descripción	+ Examinar... Subir Cancelar

Volver Siguiente

SeCIU - SGAE - versión 16.1.0

SERVICIO CENTRAL DE INFORMÁTICA

UNIVERSIDAD DE LA REPÚBLICA URUGUAY

En el paso 2 permite adjuntar Documento, Foto, Carné de salud y Otros (cuatro en total), todos campos opcionales.

Recordar que deberá visitar previamente la página web de la Facultad, Centro del Interior, Instituto o Escuela correspondiente, para obtener mayor información sobre los requisitos y documentación necesaria para la inscripción.

Al "Examinar" y seleccionar el archivo, se habilita la opción "Subir". También permite "Cancelar" en caso de que el archivo subido no sea el correcto.

En el caso de adjuntar archivos de tipo "OTRO", deberá ingresar obligatoriamente una descripción.

Los datos adjuntos obligatorios están marcados con un asterisco.

Luego de subir todos los adjuntos necesarios, clic en el botón Siguiente.

3) Agregar bachilleratos y estudios previos

2023 INGRESOS

SGAE

UNIVERSIDAD DE LA REPÚBLICA - SISTEMA DE GESTIÓN ADMINISTRATIVA DE LA ENSEÑANZA

NOTICIAS PLANES DE ESTUDIO INSCRIPCIONES PREINSCRIPCIONES VERIFICAR ESTUDIANTE

Preinscripciones a planes, ciclos o cursos

Pasos a seguir

- 1 Elección Carrera/Ciclo/CIO
- 2 Adjuntar documentación
- 3 Agregar bachilleratos y estudios previos
- 4 Confirmación

Bachilleratos realizados en Uruguay

Bachillerato	Orientación	Instituto	Fecha fin	Asignaturas pendientes	Visado	Ingresado por	Adjunto
---	---	PUBLICO SECUNDARIA	31/12/1989	0	---	FDER	No tiene adj.

En caso de que falte algún bachillerato que haya finalizado, puede ingresarlo a continuación.
Puede ingresar 4 bachilleratos manualmente como máximo.

Agregar bachillerato

Otros estudios previos

Estudio previo	Fecha finalización	Ingresado por	Adjunto
No se han agregado otros estudios previos.			

Puede ingresar 3 estudios previos manualmente como máximo.

Agregar estudio previo

Volver Siguiente

SeCIU - SGAE - versión 16.1.0

SERVICIO CENTRAL DE INFORMATICA

UNIVERSIDAD DE LA REPUBLICA URUGUAY

Para agregar un *nuevo* bachillerato deberá seleccionar el botón “Agregar bachillerato”, se abrirá la pestaña que se muestra en las siguientes imágenes, para que complete con los datos del bachillerato que realizó, luego deberá clicar en el botón Aceptar.

Si en el sistema ya se encuentra el bachillerato u otro estudio previo realizado, y usted lo visualiza en la pantalla, no deberá agregarlo nuevamente.

Agregar bachilleratos

Ingrese otros bachilleratos realizados

Departamento del instituto
 Seleccione el departamento del instituto

Instituto
 Seleccione su instituto de procedencia

Bachillerato

	Nombre	Orientación
<input type="radio"/>	ARTE Y COMUNICACIÓN	ARTE Y COMUNICACIÓN
<input type="radio"/>	ARTE Y EXPRESIÓN	DIV.ARTE Y EXPRESIÓN
<input type="radio"/>	ARTICULACION	AREA ELECTROTECNIA ELECTRONICA
<input type="radio"/>	ARTICULACION	TURISMO
<input type="radio"/>	ARTICULACION E. M. S.	AGRARIO

Agregar bachilleratos

<input type="radio"/>	ARTE Y EXPRESION	DIV.ARTE Y EXPRESION
<input type="radio"/>	ARTICULACION	AREA ELECTROTECNIA ELECTRONICA
<input type="radio"/>	ARTICULACION	TURISMO
<input type="radio"/>	ARTICULACION E. M. S.	AGRARIO

Fecha de fin de bachillerato

Asignaturas pendientes

Certificado
 Dependiendo de los estudios previos se debe adjuntar: la fórmula 69A, 69B, certificado de egreso de UTU

Ejemplos

- Los archivos deben tener formato pdf, png, jpeg o jpg y no superar el tamaño de 3MB cada uno.

+ Examinar... Subir Cancelar

Cancelar Aceptar

Agregue todos los bachilleratos que haya realizado.

También se permite ingresar Otros estudios previos (último recuadro). Deberá seleccionar la opción “Agregar estudio previo”, se abrirá la pestaña que se muestra en la siguiente imagen, y allí deberá completar con la información del estudio previo que realizó. Clic en Aceptar.

Agregar estudios previos ✕

Ingrese otros estudios previos

En caso de contar con otros estudios previos, puede ingresarlos a continuación.

Estudio previo

Seleccione el estudio previo

Fecha de fin (en caso que sea un estudio culminado)

Certificado
Dependiendo de los estudios previos se debe adjuntar: título de la Universidad de la República, IPA, INET o Magisterio, etc

- Los archivos deben tener formato pdf, png, jpeg o jpg y no superar el tamaño de 3MB cada uno.

Luego de ingresar el/los bachilleratos y/o estudio/s previos correspondientes, clic en Siguiente.

4) Confirmación

2023
INGRESOS

SGAE

UNIVERSIDAD DE LA REPÚBLICA - SISTEMA DE GESTIÓN ADMINISTRATIVA DE LA ENSEÑANZA

buzón

cuenta

NOTICIAS PLANES DE ESTUDIO INSCRIPCIONES PREINSCRIPCIONES VERIFICAR ESTUDIANTE

Preinscripciones a planes, ciclos o cios

Pasos a seguir

- 1 Elección Carrera/Ciclo/CIO
- 2 Adjuntar documentación
- 3 Agregar bachilleratos y estudios previos
- 4 Confirmación**

Confirmar preinscripción

Datos preinscripción

Servicio: FCEA
Carrera: 2012 - CONTADOR PUBLICO
Departamento: MONTEVIDEO

Archivos Adjuntos

Tipo
DOCUMENTO ANVERSO
CARNÉ SALUD ANVERSO

Información adicional ?

Bachilleratos realizados

Nombre	Instituto de procedencia	Fecha fin	Asignaturas pendientes	Visado	Ingresado por
	PUBLICO SECUNDARIA	31/12/1989	0	--	Usuario

Archivos Adjuntos

Tipo
No se adjuntaron archivos.

Otros estudios previos

Nombre	Fecha fin	Ingresado por
UDELAR - ESTUDIOS EQUIVALENTES A 80 CRÉDITOS O UN AÑO	---	Estudiante

Archivos Adjuntos

Tipo
CERTIFICADO DE ESTUDIOS PREVIOS - UDELAR - ESTUDIOS EQUIVALENTES A 80 CRÉDITOS O UN AÑO

Volver Aceptar

SeCIU - SGAE - versión 15.1.0

SERVICIO CENTRAL DE INFORMÁTICA

UNIVERSIDAD DE LA REPÚBLICA URUGUAY


El último paso será la confirmación.


El sistema muestra los datos de la preinscripción, Facultad/centro/escuela/instituto, carrera/ciclo/CIO, departamento, los archivos que haya adjuntado, y los bachilleratos y/o estudios previos que haya agregado.



Se habilita un cuadro de información adicional donde puede agregar observaciones que considere necesarias para la bedelía.

Si todos los datos son correctos, clic en Aceptar.

El sistema se dirige a la pantalla donde nos muestra las preinscripciones, y se visualiza la preinscripción en estado PENDIENTE (como se muestra en la próxima imagen).






UNIVERSIDAD DE LA REPÚBLICA - SISTEMA DE GESTIÓN ADMINISTRATIVA DE LA ENSEÑANZA

NOTICIAS
PLANES DE ESTUDIO
INSCRIPCIONES
PREINSCRIPCIONES
VERIFICAR
ESTUDIANTE

Preinscripciones a planes, ciclos o cios



La preinscripción se ha realizado con éxito.

Datos personales

Documento

Nombre

Apellidos

Email

Celular

Preinscripciones					
Servicio	Tipo	Plan/Ciclo/cio	Departamento	Estado	Fecha
FACULTAD DE CIENCIAS ECONÓMICAS	Plan	2012 - CONTADOR PUBLICO	MONTEVIDEO	PENDIENTE	06/11/2023

Bachilleratos realizados en Uruguay							
Bachillerato	Orientación	Instituto	Fecha fin	Asignaturas pendientes	Visado	Ingresado por	Otros
---	---	PUBLICO SECUNDARIA	31/12/1989	0	---	FDER	No tiene adj.

En caso de que falte algún bachillerato que haya finalizado, puede ingresarlo a continuación
Puede ingresar 4 bachilleratos manualmente como máximo.

Otros estudios previos				
Estudio previo	Fecha finalización	Ingresado por		
UDELAR - ESTUDIOS EQUIVALENTES A 80 CRÉDITOS O UN AÑO	---	Estudiante	↓	

Puede ingresar 3 estudios previos manualmente como máximo.



Archivos Adjuntos	
Tipo	Adjunto
DOCUMENTO ANVERSO	Fecha: 06/11/2023 <div style="text-align: center;">↓</div>
DOCUMENTO REVERSO	No tiene.
FOTO	No tiene.
CARNÉ SALUD ANVERSO	Fecha: 06/11/2023 <div style="text-align: center;">↓</div>
CARNÉ SALUD REVERSO	No tiene.
OTRO	No tiene.
OTRO	No tiene.
OTRO	No tiene.
OTRO	No tiene.

ADVERTENCIA:
Las preinscripciones en estado PENDIENTE están a la espera de ser APROBADAS o RECHAZADAS por bedelía.

El estado ACEPTADO indica que la bedelía procesó la preinscripción y aprobó la misma, a la brevedad le estará llegando al correo electrónico indicado, el código de activación para generar su usuario UdeLaR.

El estado RECHAZADO indica que usted no cumple con los requisitos para la preinscripción realizada. En caso de reclamos comunicarse con la bedelía correspondiente.

SeCIU - SGAE - versión 16.1.0

UNIVERSIDAD DE LA REPÚBLICA URUGUAY

Podrá Agregar nuevos adjuntos (si aún quedan campos disponibles) y luego que la bedelía procese la preinscripción puede surgir que deba “Modificar adjuntos”.

Notificaciones:

Al “Buzón” llegarán las notificaciones respecto a los cambios que surjan cuando la bedelía procese la preinscripción.

En la siguiente pantalla se muestra el caso en que ha llegado una notificación.



Al clicar en el ícono de Buzón, se desplegarán los mensajes recibidos.

Los cambios que generarán notificaciones son:

- Se ACEPTÓ su preinscripción para la Carrera/Ciclo/CIO³
- Se RECHAZÓ su preinscripción para la Carrera/Ciclo/CIO
- Se RECHAZÓ su preinscripción para la Carrera/Ciclo/CIO y la bedelía indicó que se requieren cambios en los adjuntos
- Bedelía indicó que se requieren cambios en los adjuntos
- Su preinscripción a Carrera/Ciclo/CIO pasó a estado PENDIENTE

³ Para ACEPTADO PROVISORIO, deberá revisar el motivo en la consulta de inscripción.

Para ver el detalle del cambio realizado por la bedelfía, deberá cliquear sobre el mensaje o en 'VER'.

The screenshot shows the SGAE website interface. At the top left, there is a '2023 INGRESOS' badge. The main header includes the SGAE logo and navigation links for 'NOTICIAS' and 'PLANES DE ESTUDIO'. On the right, there are icons for 'buzón' (mail) and 'cuenta' (account). A notification popup titled 'Últimos avisos' is displayed, containing a message dated '06/11/2023' with the text 'NUEVO Se ACEPTÓ su preinscripción para: CONTADOR PUBLICO.' and a 'VER' button. Below the popup is a 'Ver todos los avisos' button and the text 'Mostrando 1 de 1 avisos'. The main content area is titled 'Noticias' and features a news item dated '10/09/2019@UdelaR' with the subject 'BIENVENIDOS' and a 'Leer más' button. The footer contains the text 'SeCIU - SGAE - versión 16.1.0' and logos for 'SERVICIO CENTRAL DE INFORMÁTICA' and 'UNIVERSIDAD DE LA REPÚBLICA URUGUAY'.